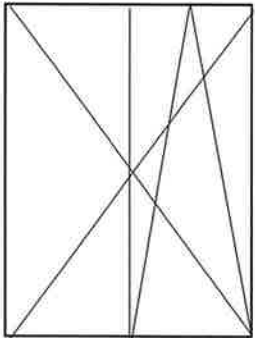
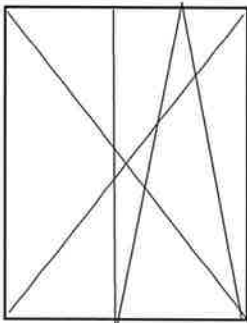
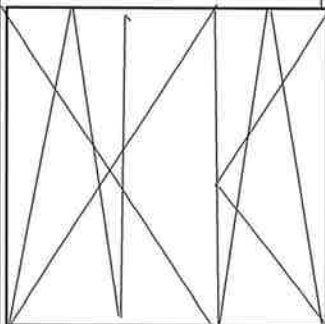
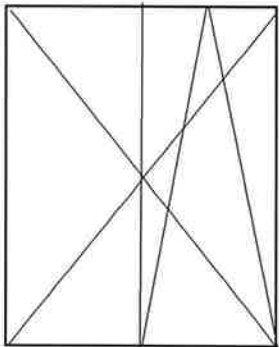
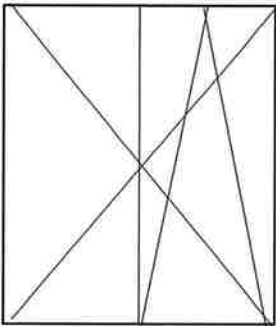
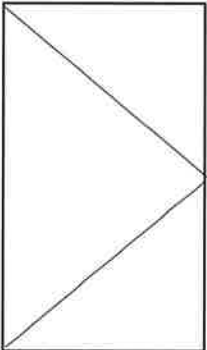
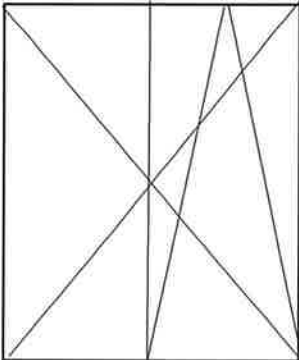
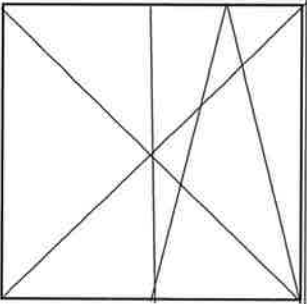
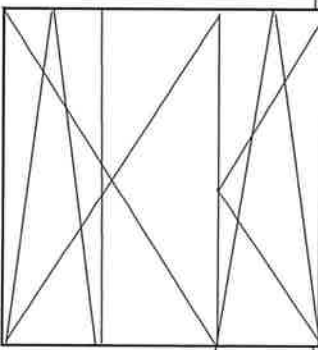
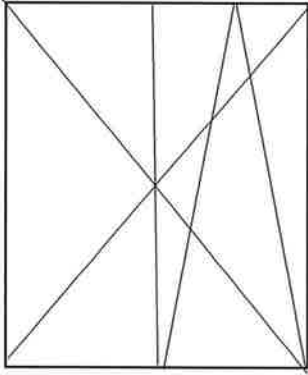
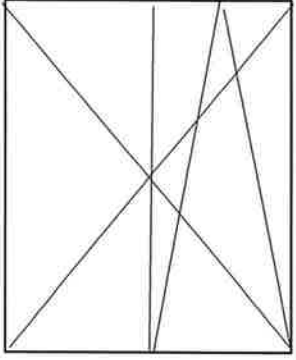


WYKAZ STOLARKI OKIENNEJ DO WYMIANY
ODRODZENIA 3

Lp.	Adres posesji	Szkiec	Wymiary m ² szer.*wys	ilość	Razem m ²	Uwagi
1	Odrodzenia 3 m 2		1,68*1,23	1	2,06	Okno PCV białe dwuskrzydłowe Skrzydło lewe rozwiernie, skrzydło prawe rozwiernie – uchylne, słupek stały Wyposażenie dodatkowe nawiewnik
			1,65*1,53	1	2,52	Okno PCV białe dwuskrzydłowe Skrzydło lewe rozwiernie, skrzydło prawe rozwiernie – uchylne, słupek stały Wyposażenie dodatkowe nawiewnik
			2,46*1,53	2	7,52	Okno PCV białe trzy skrzydłowe Skrzydło lewe i prawe rozwiernie – uchylne, słupek stały Wyposażenie dodatkowe nawiewnik
2	Odrodzenia 3 m 3		1,68*1,23	1	2,06	Okno PCV białe dwuskrzydłowe Skrzydło lewe rozwiernie, skrzydło prawe rozwiernie – uchylne, słupek stały Wyposażenie dodatkowe nawiewnik

			1,65*1,53	1	2,52	Okno PCV białe dwuskrzydłowe Skrzydło lewe rozwierne, skrzydło prawe rozwierno – uchylne, słupek stały Wyposażenie dodatkowe nawiewnik
			0,90*2,30	1	2,07	Okno PCV białe balkonowe jedno skrzydłowe Skrzydło rozwierne Lewe
3	Odrodzenie 3 m 13		1,68*1,23	1	2,06	Okno PCV białe dwuskrzydłowe Skrzydło lewe rozwierne, skrzydło prawe rozwierno – uchylne, słupek stały Wyposażenie dodatkowe nawiewnik
			1,65*1,53	1	2,52	Okno PCV białe dwuskrzydłowe Skrzydło lewe rozwierne, skrzydło prawe rozwierno – uchylne, słupek stały Wyposażenie dodatkowe nawiewnik
			2,46*1,53	2	7,52	Okno PCV białe trzy skrzydłowe Skrzydło lewe i prawe rozwierno – uchylne, słupek stały Wyposażenie dodatkowe nawiewnik

4	Odrodzenia 3 m 32		1,65*2,27	1	3,74	Okno PCV balkonowe dwuskrzydłowe Skrzydło lewe rozwiernie, skrzydło prawe rozwiernie – uchylne, słupek stały
			1,65*1,53	2	5,04	Okno PCV białe dwuskrzydłowe Skrzydło lewe rozwiernie, skrzydło prawe rozwiernie – uchylne, słupek stały Wyposażenie dodatkowe nawiewnik
	RAZEM			14		

INSPEKTOR

 mgr Ewelina Górecka