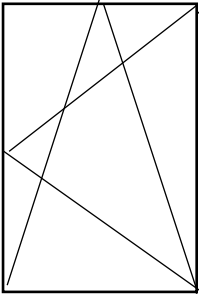
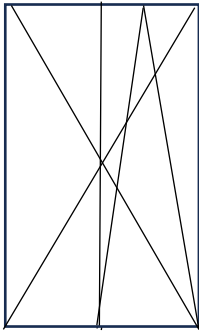
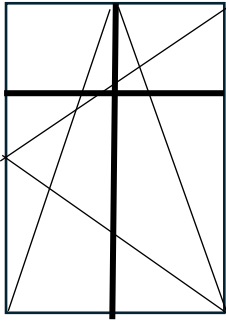
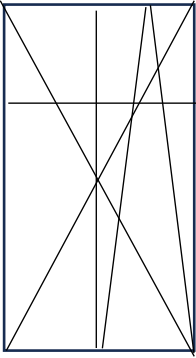

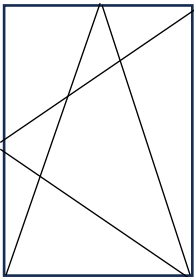
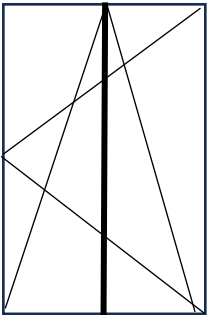
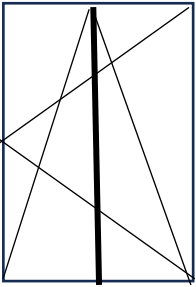
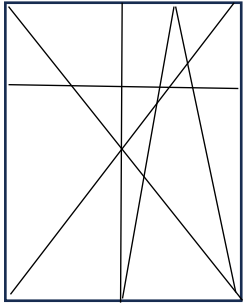
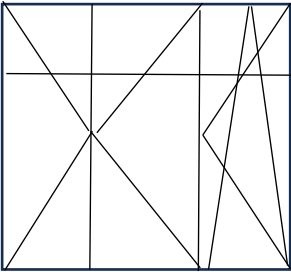
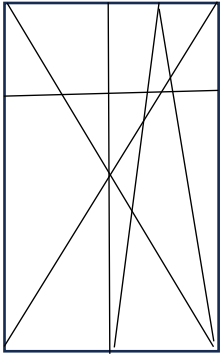


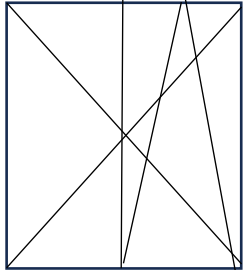
WYKAZ STOLARKI OKIENNEJ DO WYMIANY

Lp	Adres posesji	Szkic	Wymiary m2 Szer x wys	Ilość	Razem m2	Uwagi
1	Gen. J. Dąbrowskiego 46 bud użytkowy		0,72*1,45	3	3,13	Okna PCV białe jednoskrzydłowe, skrzydło rozwierno - uchylne
	Parapety zewnętrzne		0,80*0,30	3	0,72	Parapety z blachy powlekanej białe
	Gen. J. Dąbrowskiego 46 bud użytkowy		1,35*1,60	1		Okno PCV białe z zachowanym podziałem dwuskrzydłowe, skrzydło lewe rozwierane, skrzydło prawe rozwierno - uchylne, słupek stały, nawiewnik
	Parapet wewnętrzny		1,40*0,30	1	0,42	Parapet stalowy biały
2	M. Skłodowskiej 28 m 11		1,05 *1,52	2 w tym 1szt. Lewe +1 szt. Prawe	3,19	Okna PCV białe jednoskrzydłowe z podziałem na wysokości 2/3 do 1/3 z poprzeczką i słupkiem/szpros konstrukcyjny/dzielącym szybę z wyglądem krzyża łańskieckiego . Wyposażenie dodatkowe nawiewnik w jednym z okien Stare okna typu skrzynkowego
	Parapety zewnętrzne		1,05*0,25	2	0,53	Parapety stalowe, powlekane, białe

3	M. Skłodowskiej 28 klatka schodowa		1,12*2,00	1	2,24	Okno PCV białe dwuoskrzydłowe z podziałem na wysokości 2/3 do 1/3 z poprzeczką dzielącą szybę/szpros konstrukcyjny/z wyglądem krzyża łaćńskiego Skrzydło lewe rozwierno, skrzydło prawe rozwierno – uchylne, słupek stały. Stare okno typu skrzynkowego
	Parapet zewnętrzny		1,15*0,25	1	0,29	Parapet stalowy powlekany biały
4	Partyzancka 52 m 26		106 * 1,60	2 w tym 1 szt Lewe + 1 szt.P rawe	1,68	Okna PCV białe jednoskrzydłowe rozwierno – uchylne. Wyposażenie dodatkowe nawiewnik w jednym z okien
	Parapety wewnętrzne		1,10*0,40	2	0,88	Parapety z PCV, białe
	Parapety zewnętrzne		1,10*0,25	2	0,55	Parapety stalowe powlekane białe
5	A. Krajowej 28 m 4		1,07 * 1,52	2 w tym 1 szt.L ewe +1 szt.P rawe	3,25	Okna PCV kolor jednostronny-od zewnątrz ciemny brąz, od wewnątrz białe, jednoskrzydłowe rozwierno - uchylne. Wyposażenie dodatkowe nawiewnik w kolorze w jednym z okien.
	Parapety wewnętrzne		1,20 * 0,40	2	0,96	Parapety z PCV, białe

	Parapety zewnętrzne		1,20*0,30	2	0,72	Parapety stalowe powlekane kolorystyka zgodna z kolorem okien
6	Piękna 15 m 11		1,08*1,36	2 w tym 1 szt. Lewe +1szt. Prawe	2,93	Okna PCV białe jednoskrzydłowe ze szprosem konstrukcyjnym rozwierno – uchylne, Wyposażenie dodatkowe nawiewnik w jednym z okien
	Parapety wewnętrzne		1,10*0,40	2	0,88	Parapety z PCV, białe
	Parapety zewnętrzne		1,10*0,25	2	0,55	Parapety stalowe powlekane, białe
7	Gen. K. Pułaskiego 19 m 17		0,95*1,04	2 w tym 1 szt. Lewe +1szt. Prawe	1,97	Okna PCV, białe jednoskrzydłowe rozwierno – uchylne ze szprosem konstrukcyjnym. Wyposażenie dodatkowe nawiewnik w jednym z okien
	Parapety wewnętrzne		1,00*0,20	2	0,40	Parapety z PCV, białe
	Parapety zewnętrzne		1,00*0,25	2	0,25	Parapety stalowe powlekane białe

8	R. Traugutta 39 m 5		1,15*1,78	3	6,14	Okna PCV białe dwuskrzydłowe z podziałem na wysokości 2/3 do 1/3 (szpros konstrukcyjny z wyglądem krzyża łacińskiego) Skrzydło lewe rozwierno, skrzydło prawe rozwierno – uchylne, słupek stały Wyposażenie dodatkowe nawiewniki w dwóch oknach
	Parapety wewnętrzne		1,20*0,40	3	1,44	Parapety z PCV, białe
	Parapet zewnętrzny		1,20*0,25	3	0,90	Parapety stalowe powlekane ,białe
9	Św. Rocha 19 m 3		1,73*1,87	1	3,23	Okno PCV ,białe trzyskrzydłowe z podziałem na wysokości 2/3 do 1/3 w krzyżu łacińskim sześciopole-szpros konstrukcyjne 2 Skrzydła rozwierane, skrzydło prawe rozwierno – uchylne, słupki stałe Wyposażenie dodatkowe nawiewnik
	Parapet wewnętrzny		1,76*0,50	1	0,88	Parapet z PCV, białe
	Parapet zewnętrzny		1,75*0,25	1	0,44	Parapet stalowy powlekany biały
10	Św. Rocha 19 m3		1,19*1,83	1	2,17	Okno PCV białe dwuskrzydłowe z podziałem na wysokości 2/3 do 1/3 w krzyżu łacińskim czteropole/szpros konstrukcyjny/ Skrzydło lewe rozwierno, skrzydło prawe rozwierno – uchylne, słupek stały Wyposażenie dodatkowe nawiewnik

	Parapet wewnętrzny		1,25*0,50	1	0,63	Parapet z PCV, biały
	Parapet zewnętrzny		1,20*0,25	1	0,30	Parapet stalowy powlekany ,biały
	Św. Rocha 19 m 3		1,16*1,44	1	1,67	Okno PCV białe ,dwuskrzydłowe Skrzydło lewe rozwierno, skrzydło prawe rozwierno – uchylne, słupek stały Wyposażenie dodatkowe nawiewnik
	Parapet wewnętrzny		1,20*0,30	1	0,36	Parapet z PCV, biały
	Parapet zewnętrzny		1,18*0,25	1	0,30	Parapet stalowy powlekany ,biały

gen. K. Pułaskiego 14 m 10 montaż nawiewników szt. 3 + konserwacja i regulacja okien 3 szt

św. M M. Kolbe 1 m 7 montaż nawiewnika + konserwacja i regulacja okna

St. Moniuszki 94 m 1 montaż nawiewników szt.2 +konserwacja i regulacja okien 2 szt

Partyzancka 52 m 28 montaż nawiewnika + konserwacja i regulacja okna

T. Kościuszki 5 m 6 montaż nawiewników szt. 2 (okno w kuchni oraz jedno z okien w pokoju) +
konserwacja i regulacja wszystkich okien 3szt

Stary Rynek 6 m 5 montaż nawiewników 2 szt

Stary Rynek 6 m 6 montaż nawiewników 3 szt

Stary Rynek 6 m 14 montaż nawiewników 2 szt

św. Jana 1 m 2 montaż nawiewników 3 szt

Grabowa 26/28 m 11 montaż nawiewnika 1 szt +konserwacja i regulacja

Ul. Marii Konopnickiej 39 (lokal użytkowy Dom Seniora) – konserwacja stolarki okiennej polegająca na regulacji i wymianie uszczelek :

Okno dwuskrzydłowe -- 21 szt

Okno jednoskrzydłowe – 5 szt

Okno trzyskrzydłowe - 1 szt

