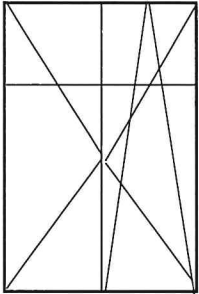
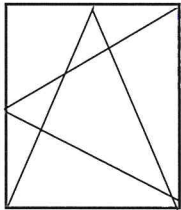
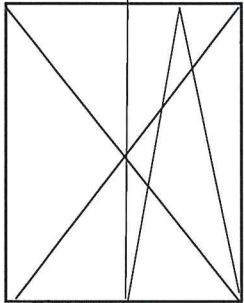


WYKAZ STOLARKI OKIENNEJ DO WYMIANY

Lp	Adres posesji	Szkiec	Wymiary m ² Szer x wys	Ilość	Razem	Uwagi
1	Gen. L. Okulickiego 6/8 m 6	 Podział na wysokości 2/3 skrzydła	1,08 * 1,81	4	7,82	Okna dwuskrzydłowe. Skrzydło lewe rozwiernie, skrzydło prawe rozwiernie - uchylne Wyposażenie dodatkowe nawiewniki w 3 szt. oknie Zewnętrzny kolor okien jasny brąz od wewnątrz białe
	Parapety wewnętrzne		1,15 * 0,40	4	1,84	
	Parapet zewnętrzny			3	Szt.	Parapet stalowy powlekany kolorystyka zgodnie z kolorem okien
			054 * 1,28	1	0,69	Okno jednoskrzydłowe rozwiernie – uchylne. Wyposażenie dodatkowe nawiewnik 1 szt. Zewnętrzny kolor okien jasny brąz od wewnątrz białe.
	Parapet wewnętrzny			1	Szt.	
7	Mariańska 2 m 44		1,05*1,75	2	3,67	Okna dwuskrzydłowe Skrzydło lewe rozwiernie, skrzydło prawe rozwiernie – uchylne. Wyposażenie dodatkowe nawiewnik w jednym oknie 1 szt.
	Parapet wewnętrzny		1,10* 0,50	2	1,20	

Łąkowa 4 m 3 - montaż nawiewników szt. 3 (w każdym z pomieszczeń) oraz konserwacja i regulacja stolarki okiennej (3 okna + drzwi balkonowe jednoskrzydłowe)